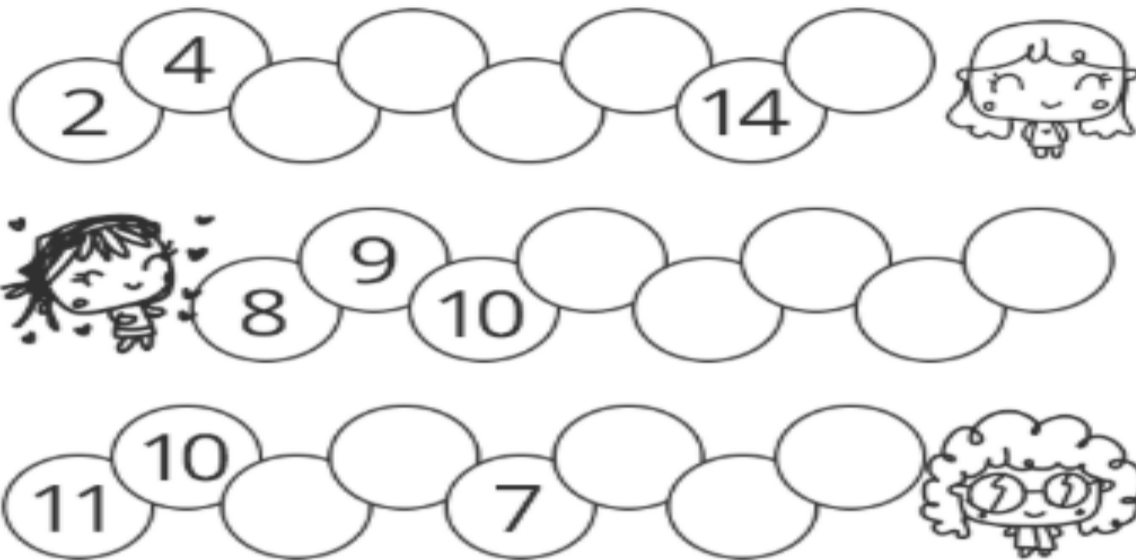


# GUÍA DE REPASO EDUCACIÓN MATEMÁTICA


Nombre: \_\_\_\_\_

## I.- COMPLETA LA SECUENCIA DE NÚMEROS




## II.- OBSERVA LAS SIGUIENTES LÁMINAS Y DESARROLLA LAS ACTIVIDADES:

1.- DIBUJA UN SOL PEQUEÑO ARRIBA DE LAS CABEZAS DE LOS NIÑOS QUE ESTÁN A LA DERECHA



2.- DIBUJA UNA LUNA PEQUEÑA BAJO LAS PIERNAS DE LOS NIÑOS QUE ESTÁN A LA IZQUIERDA




### 3.- SIGUE LAS INSTRUCCIONES:

\*\* HACE UN SOL ARRIBA DEL AVE

\*\* PINTA VERDE ABAJO DEL AVE


\*\* DIBUJA UN ÁRBOL A LA DERECHA DEL AVE

\*\* DIBUJA UN NIÑO A LA IZQUIERDA DEL AVE



### III.-

1.- ENCIERRA LOS CONJUNTO DONDE HAYA MAS ELEMENTOS EN LA PIZARRA



## 2.- ENCIERRA LOS CONJUNTO DONDE HAYA MENOS ELEMENTOS EN LA MESA



IV.-

1.- REPRESENTA, CON MANZANAS, LA CANTIDAD DEL NÚMERO SEGÚN CORRESPONDA

1 =



4 =



2 =






9 =



7 =



## 2.- UNE CON UNA LINEA LAS MONEDAS QUE CORRESPONDAN AL NÚMERO



8

4

7



¡¡¡VAMOS QUE  
TU PUEDES!!!!